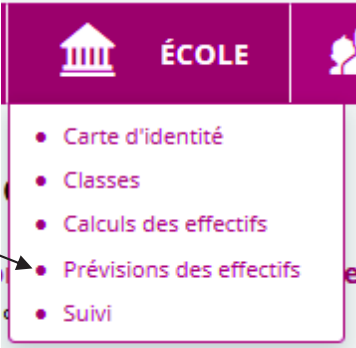



PRÉVISION DES EFFECTIFS

Le directeur peut être amené à répondre à des demandes de prévisions des effectifs émises par les services départementaux de l'éducation nationale (SDEN) au titre de l'année scolaire suivante.

Les SDEN émettent une demande de prévision des effectifs à effectuer sur une période donnée (date de début et date de fin) via l'interface DASEN. Un mèl est ensuite automatiquement envoyé aux écoles concernées.

<p>Dans le menu « Ecole », suite à la demande des SDEN reçue par mèl, le directeur peut effectuer des prévisions d'effectifs pour l'année scolaire suivante à l'aide du menu « Prévisions des effectifs ».</p> <p>Cette opération ne peut être effectuée que dans la période définie par les SDEN.</p>	
<p>La prévision s'effectue en deux étapes.</p> <p>Etape 1 : la montée pédagogique est calculée automatiquement. Le directeur ajuste les prévisions en intervenant sur la montée pédagogique, sur le nombre d'élèves sortants et entrants, et enregistre différents « brouillons » de prévisions.</p> <p>Etape 2 : Le directeur consulte, édite et valide un des « brouillons » de son choix.</p>	

Etape 1 : Saisir des prévisions des effectifs pour l'année N+1

La montée pédagogique automatique est calculée, sur la base des **effectifs constatés** le jour même de l'enregistrement par le directeur de la première prévision des effectifs pour la campagne en cours. L'application simule automatiquement la montée pédagogique des élèves : tous les élèves admis définitivement sont passés au niveau supérieur.

Le directeur corrige éventuellement les chiffres de la montée pédagogique automatique.

Il saisit le nombre d'élèves entrants et le nombre des élèves sortants.

Le total se calcule automatiquement : il est égal à la montée pédagogique + les entrées - les sorties.

Le directeur enregistre la prévision d'effectifs via le bouton « Enregistrer ».

Dès l'enregistrement de la prévision, les chiffres sont visibles par l'IEN et le DASEN.

Saisie des prévisions des effectifs de l'année N+1 X Annuler

État du 25/11/2016

Période de traitement demandée par le DASEN Du 25/11/2016 au 28/11/2016





Élèves répartis par niveau + cycle (ULIS)

Niveaux	Ordinaire								Total (1+2+3)	ULIS			TOTAL		
	CYCLE I (1)				CYCLE II (2)					CYCLE I (1)	CYCLE II (2)	CYCLE III (3)		Total (1+2+3)	
	TP5	PS	MS	GS	CP	CE1	CE2	CM1	CM2						
Nombre de classes										3				0	3
Effectifs constatés (au 25/11/2016)	0	6	9	4	6	2	5	12	4	48	0	0	0	0	48
Montée pédagogique (automatique)	0	0	6	9	4	6	0	5	0	30	0	0	0	0	30
Montée pédagogique (ajustée par le directeur)	0	0	6	9	0	6	2	5	12	40	0	0	0	0	40
Entrées (directeur)	0	0	0	0	0	0	0	0	0	0	0	0	0	0	0
Sorties (directeur)	0	0	0	0	0	0	0	0	0	0	0	0	0	0	0
TOTAL* (directeur)	0	0	6	9	0	6	2	5	12	40	0	0	0	0	40

* TOTAL = Montée pédagogique directeur + (Entrées - Sorties)

Après avoir cliqué sur Enregistrer, vous pouvez valider vos prévisions dans le menu Gérer les prévisions des effectifs

Etape 2 : Gérer les prévisions des effectifs

<p>Dans ce menu, le directeur a accès à toutes les prévisions d'effectifs qu'il a pu enregistrer, classées par ordre chronologique inverse.</p> <p>En cliquant sur un lien, le directeur a la possibilité de visualiser l'état enregistré.</p>																																																																																																																																																							
<p><u>Valider une prévision d'effectifs</u></p> <p>Un clic sur le bouton « Valider » permet au directeur de répondre à la demande de validation faite par le DASEN.</p> <p>Remarque : le directeur d'école peut valider autant d'états qu'il souhaite tant que la période de traitement n'est pas terminée.</p>																																																																																																																																																							
<p>Un clic sur le bouton « OK » permet au directeur de Confirmer la prévision des effectifs effectuée à la demande du DASEN.</p> <p>Le directeur d'école peut éditer au format tableur le tableau correspondant.</p>	 <table border="1" data-bbox="587 1205 1417 1473"> <thead> <tr> <th rowspan="2">Niveaux</th> <th colspan="8">Ordinaire</th> <th colspan="4">ULIS</th> <th rowspan="2">TOTAL</th> </tr> <tr> <th colspan="2">CYCLE I (1)</th> <th colspan="2">CYCLE II (2)</th> <th colspan="2">CYCLE III (3)</th> <th>Total (1+2+3)</th> <th>CYCLE I (1)</th> <th>CYCLE II (2)</th> <th>CYCLE III (3)</th> <th>Total (1+2+3)</th> </tr> <tr> <th></th> <th>TPS</th> <th>PS</th> <th>MS</th> <th>GS</th> <th>CP</th> <th>CE1</th> <th>CE2</th> <th>CM1</th> <th>CM2</th> <th></th> <th></th> <th></th> <th></th> </tr> </thead> <tbody> <tr> <td>Nombre de classes</td> <td></td><td></td><td></td><td></td><td></td><td></td><td></td><td></td><td></td> <td>3</td> <td></td><td></td><td></td><td>3</td> </tr> <tr> <td>Effectifs constatés (au 25/11/2016)</td> <td>0</td><td>6</td><td>9</td><td>4</td><td>6</td><td>2</td><td>5</td><td>12</td><td>4</td> <td>48</td> <td>0</td><td>0</td><td>0</td><td>0</td><td>48</td> </tr> <tr> <td>Montée pédagogique (automatique)</td> <td>0</td><td>0</td><td>6</td><td>9</td><td>4</td><td>6</td><td>0</td><td>5</td><td>0</td> <td>30</td> <td>0</td><td>0</td><td>0</td><td>0</td><td>30</td> </tr> <tr> <td>Montée pédagogique (ajustée par le directeur)</td> <td>0</td><td>0</td><td>6</td><td>9</td><td>0</td><td>6</td><td>2</td><td>5</td><td>12</td> <td>40</td> <td>0</td><td>0</td><td>0</td><td>0</td><td>40</td> </tr> <tr> <td>Entrées (directeur)</td> <td>0</td><td>0</td><td>0</td><td>0</td><td>0</td><td>0</td><td>0</td><td>0</td><td>0</td> <td>0</td> <td>0</td><td>0</td><td>0</td><td>0</td><td>0</td> </tr> <tr> <td>Sorties (directeur)</td> <td>0</td><td>0</td><td>0</td><td>0</td><td>0</td><td>0</td><td>0</td><td>0</td><td>0</td> <td>0</td> <td>0</td><td>0</td><td>0</td><td>0</td><td>0</td> </tr> <tr> <td>TOTAL * (directeur)</td> <td>0</td><td>0</td><td>6</td><td>9</td><td>0</td><td>6</td><td>2</td><td>5</td><td>12</td> <td>40</td> <td>0</td><td>0</td><td>0</td><td>0</td><td>40</td> </tr> </tbody> </table> <p>* TOTAL = Montée pédagogique directeur + (Entrées - Sorties)</p>	Niveaux	Ordinaire								ULIS				TOTAL	CYCLE I (1)		CYCLE II (2)		CYCLE III (3)		Total (1+2+3)	CYCLE I (1)	CYCLE II (2)	CYCLE III (3)	Total (1+2+3)		TPS	PS	MS	GS	CP	CE1	CE2	CM1	CM2					Nombre de classes										3				3	Effectifs constatés (au 25/11/2016)	0	6	9	4	6	2	5	12	4	48	0	0	0	0	48	Montée pédagogique (automatique)	0	0	6	9	4	6	0	5	0	30	0	0	0	0	30	Montée pédagogique (ajustée par le directeur)	0	0	6	9	0	6	2	5	12	40	0	0	0	0	40	Entrées (directeur)	0	0	0	0	0	0	0	0	0	0	0	0	0	0	0	Sorties (directeur)	0	0	0	0	0	0	0	0	0	0	0	0	0	0	0	TOTAL * (directeur)	0	0	6	9	0	6	2	5	12	40	0	0	0	0	40
Niveaux	Ordinaire								ULIS				TOTAL																																																																																																																																										
	CYCLE I (1)		CYCLE II (2)		CYCLE III (3)		Total (1+2+3)	CYCLE I (1)	CYCLE II (2)	CYCLE III (3)	Total (1+2+3)																																																																																																																																												
	TPS	PS	MS	GS	CP	CE1	CE2	CM1	CM2																																																																																																																																														
Nombre de classes										3				3																																																																																																																																									
Effectifs constatés (au 25/11/2016)	0	6	9	4	6	2	5	12	4	48	0	0	0	0	48																																																																																																																																								
Montée pédagogique (automatique)	0	0	6	9	4	6	0	5	0	30	0	0	0	0	30																																																																																																																																								
Montée pédagogique (ajustée par le directeur)	0	0	6	9	0	6	2	5	12	40	0	0	0	0	40																																																																																																																																								
Entrées (directeur)	0	0	0	0	0	0	0	0	0	0	0	0	0	0	0																																																																																																																																								
Sorties (directeur)	0	0	0	0	0	0	0	0	0	0	0	0	0	0	0																																																																																																																																								
TOTAL * (directeur)	0	0	6	9	0	6	2	5	12	40	0	0	0	0	40																																																																																																																																								
<p>Le dernier état validé est visible sur la première ligne de la liste</p>																																																																																																																																																							
<p>Tant que la date de fin de traitement par le directeur n'est pas atteinte, le directeur a la possibilité de supprimer l'état (validé ou non) en cliquant sur la corbeille.</p>	