

« ANGLAIS A LA MAISON »

DEFIS EN ANGLAIS



Pour les CP-CE1-CE2



DEFI 1 : cuisine

Prêts à vous régaler ? Alors filez dans la cuisine ! Votre défi : réaliser une recette en anglais pour préparer le goûter !

[Baking scones](#) (clique sur « Baking scones » en bleu pour voir la vidéo)

J'attends les photos de vos scones et vos commentaires !

Pour vous aider :

- Pour exprimer ses goûts : I like scones >< I don't like scones.
- Pour dire ce qu'on pense de l'activité : It was easy. >< It was difficult.



DEFI 2 : joue avec les mots

Voici un virelangue, appelé « tongue twister » en anglais :



Ecoute : [tongue-twisters/fresh-fried-fish](https://www.youtube.com/watch?v=...)

1. Répète cette phrase le plus de fois possible sans te tromper : envoie ton record !
2. Répète cette phrase le plus vite possible : envoie ton meilleur temps !




DEFI 3 : mathématiques

Calcule les additions et colorie les cases de la bonne couleur.

Pour t'aider :

Brown, yellow, red, pink, green, blue, purple

Name: _____
 Write the answer for each problem. Then, color according to the key at the bottom.



- | | | | |
|--|----------|---|--------|
|  Brown | 12, 15 |  Green | 6 |
|  Yellow | 7, 8, 11 |  Blue | 9, 10 |
|  Red | 5, 14 |  Purple | 13, 18 |
|  Pink | 2, 3, 17 | | |

Super Teacher worksheets - www.superteacherworksheets.com



DEFI 4 : deviens le héros d'un jeu vidéo américain !

Prépare-toi à remonter le temps et à éviter les objets qui arrivent d'en haut, d'en bas, de la gauche ou de la droite !... Lève-toi, regarde, écoute et sois réactif !!

<https://family.gonoodle.com/activities/not-dog-time-machine>

Tu peux te baisser (*duck*), sauter (*jump*), esquiver à droite ou à gauche (*dodge right / left*). Let's go !!

DEFI 5 : célébrons la semaine des langues !

Du 4 au 7 mai, la semaine des langues aura lieu partout en France !

Je te propose d'apprendre à dire, écrire « **merci** » **dans différentes langues**.

Regarde et écoute cette [vidéo](#) de présentation !


Des exemples de « merci » [ici](#) !

Ton défi : partage un dessin, une vidéo, un enregistrement audio, une photo avec « merci » dans une langue étrangère de ton choix, ou plusieurs.

Je partage ici : <https://drive.google.com/drive/folders/1eD0LaRVxh6e98wa-fbtXXriyVPku6izm?usp=sharing>

Ou j'envoie à : barbara.richard@ac-poitiers.fr

Après le 18 mai, un film réunira toutes les créations ! C'est parti !



DEFI 6 : écoute la lecture d'un album

Abbi, venue des Etats-Unis, te lit l'histoire de « **The very hungry caterpillar** » :

<https://drive.google.com/file/d/1Nq67Le7CdcIU57c2Cjgi3RvlyMiplk6J/view?usp=sharing>

Sauras-tu redire les **jours de la semaine en anglais** ? Des noms d'**aliments** en anglais ? Redire les couleurs ?...

Ton défi... compter combien d'aliments la chenille a mangés !



DEFI 7 : les masques-émotions !

Tu vas réviser ou apprendre à dire comment tu vas en anglais.

A la question « **How are you ?** », tu auras plusieurs propositions...Mais pas si facile avec un masque...

Voici deux vidéos pour t'aider :

<http://www.viewpure.com/teMU8dHLqSI?start=0&end=0>

<http://www.viewpure.com/kR6QcqX2fJE?start=0&end=0>

Ton défi : faire deviner tes émotions en anglais (avec ou sans masque) et/ou deviner les émotions d'une personne portant un masque et le dire en anglais.

Pour t'aider, voici mes photos... à toi de jouer !

How are you ?

(appuie sur la touche « Ctrl » et sur la question pour entendre Rose te parler en anglais...)



I'M HAPPY



I'M SAD



I'M ANGRY



I'M FINE



I'M SO SO



I'M TIRED



DEFI 8 : How do you feel ?

Tu vas découvrir un album sur les **émotions** : How do you feel ? écrit par **Anthony Browne**.

Regarde et écoute bien la lecture de l'histoire :

<http://www.viewpure.com/MqrqxufmF1Q?start=0&end=0>

Sauras-tu associer les émotions avec les bonnes images ? A toi de jouer sur smartphone, tablette ou ordinateur !

<https://learningapps.org/display?v=pmddv3xma20>

<https://learningapps.org/display?v=pmddv3xma20>

Ton défi : fabriquer un minibook de tes émotions. C'est facile ! Tu as besoin d'une feuille blanche (A4 ou A3) et d'une paire de ciseaux.

Voici la **fiche de fabrication en vidéo** :

<http://www.viewpure.com/P84HQQLQc4?start=0&end=0>


Tu peux ensuite créer ton histoire en dessinant sur chaque page un singe (a monkey) avec l'humeur du jour ! Tu peux aussi essayer d'écrire les adjectifs en anglais avec les modèles... Partage ton livre !



DEFI 9 : comment se saluer autrement...

Depuis plusieurs mois maintenant, il nous est demandé de ne pas nous embrasser, nous serrer dans les bras pour nous dire bonjour, dire que nous sommes contents de nous retrouver, de nous revoir...

Dans cette histoire pleine d'émotions, **While we can't hug** d'E. MacLaughlin et P. Dunbar, tu vas rencontrer un adorable hérisson (hedgehog) et une formidable tortue (tortoise) et découvrir comment se dire bonjour sans se toucher.



<http://www.viewpure.com/2PnnFrPaRqY?start=0&end=0>

Voici différentes façons de dire « bonjour » en anglais :



<http://www.viewpure.com/qVIFEVLzP4o?start=0&end=0>

Ton défi : invente une ou plusieurs façons de se saluer, tout en gardant tes distances. Invente un geste, une chorégraphie et dis un mot, une expression en anglais : Hello ! Hi ! Good morning, good afternoon, good evening...). Sois créatif et envoie ta photo ou ta vidéo !

DEFI 10 : fêtons la musique !

Le **21 juin**, nous célébrons la **fête de la musique** ! Créée en France, en 1982, elle est reprise dans plus de 120 pays, sur les 5 continents.

Une belle occasion pour apprendre ou réviser les noms des **instruments de musique** en anglais : c'est facile, ils ressemblent beaucoup au français...

<http://www.viewpure.com/WV63aVMnyMA?start=0&end=0>



Pour réaliser ton défi en anglais, voici 2 étapes :

- Etape 1 : monte le son, pousse les meubles et **danse** !

<http://www.viewpure.com/KhfkYzUwYFk?start=0&end=0>



-Etape 2 : et maintenant **chante** ! Apprends quelques paroles de « Can't stop this feeling ».

<http://www.viewpure.com/OaksrEnl4b4?start=0&end=0>



Ton défi : le 21 juin, danse et chante sur cette chanson dans ton salon, ta chambre, ton jardin, ton balcon et envoie ta vidéo ! Tu peux aussi partager la chanson (en anglais) qui te met de bonne humeur, te donne envie de chanter, danser, bouger...